

**Anbauanleitung:** Unterfahrschutz Heck Jeep Wrangler JL

**AL:** 2196-01

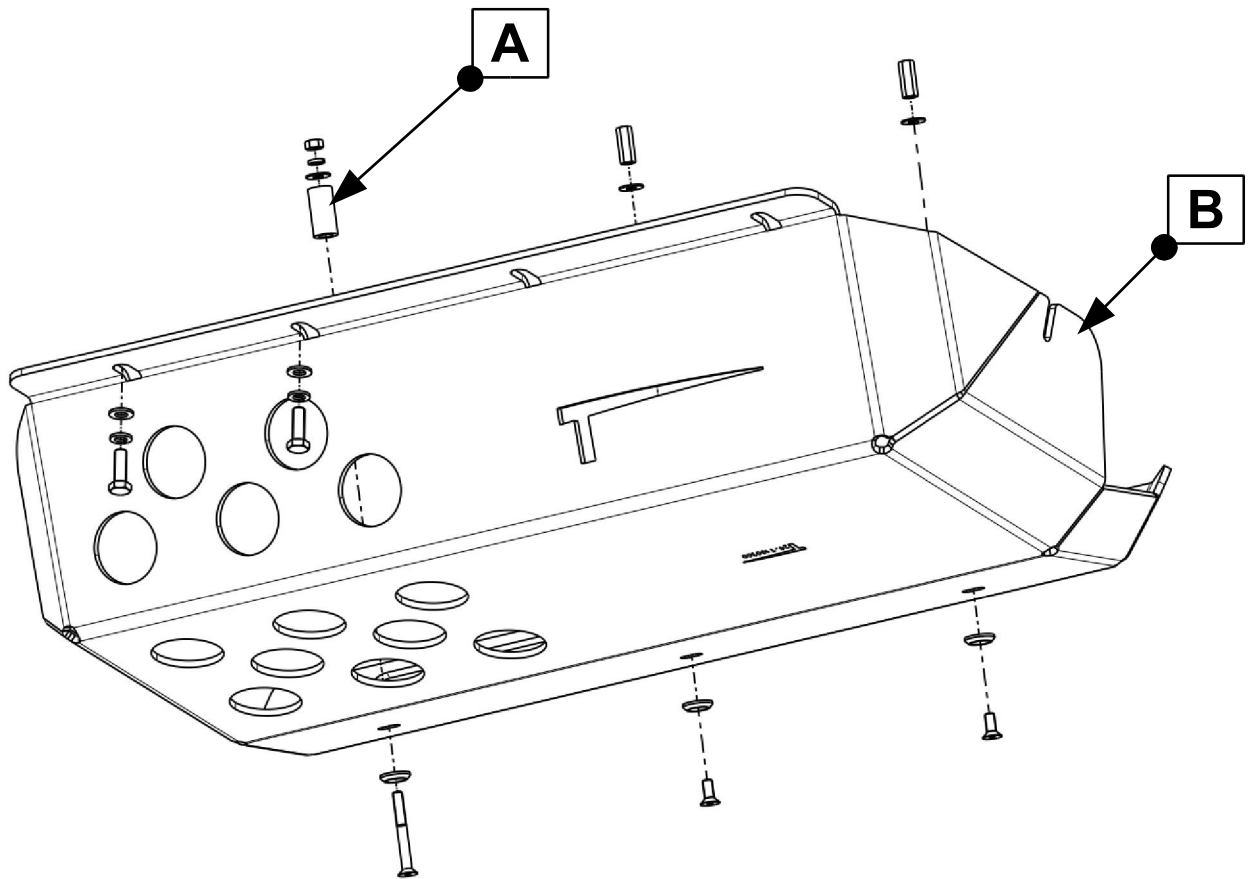
**Best.Nr.:** 29-T100103

**Montagezeit:** ca. 30 min.

***Hier sehen sie den fertig montierten Unterfahrschutz.  
Bevor sie mit der Montage beginnen, lesen sie bitte diese Anleitung gut durch.***

*Here you see the ready mounted skid plate.  
Before you start fitting, please read and understand this instruction manual.*





## Stückliste

### Schraubensatz



1x Distanthülse **(A)**  
 1x Schutzblech **(B)**  
 1x Anleitung - AL2196



3x Senkscheibe M8 Alu  
 2x Senkschraube M8 x 25 (DIN7991)  
 1x Senkschraube M8 x 70 (DIN7991)


2x Scheibe M10  
 5x Scheibe M10 x 30 x 3  
 2x Federring M10  
 2x Schraube M10 x 30

3x Scheibe M8 x 25 x 1,5  
 2x Sechskantmuttern lang M8 x 30  
 1x Federring M8  
 1x Mutter M8

**Schrauben Anzugsmomente siehe letzte Seite!**  
*For torque information please see last page!*







Schrauben Anzugsmomente	
Schraubengröße	Güteklasse - 8.8
M6	10 Nm
M8	25 Nm
M10	50 Nm
M12	87 Nm
M14	138 Nm
M16	210 Nm